



**PRÉFET
DE LA RÉGION
NOUVELLE-AQUITAINE**

*Liberté
Égalité
Fraternité*

Baromètre de l'accidentalité routière de la région Nouvelle-Aquitaine



JUILLET 2025

LES CHIFFRES CLÉS*

	JUILLET 2025	JUILLET 2024	ÉVOLUTION JUILLET 2025 /JUILLET 2024
TUÉS	34	31	↗
BLESSÉS	546	571	↘
BLESSÉS HOSPITALISÉS	183	187	↘
ACCIDENTS CORPORELS	455	416	↗

UN BILAN NUANCÉ

En juillet 2025, en comparaison des données du mois de juillet 2024, on relève une augmentation du nombre de tués de +3 et du nombre d'accidents corporels de +39. Toutefois, on a une diminution du nombre de blessés de -25 et du nombre de blessés hospitalisés de -4.

FOCUS SUR LA MORTALITÉ*

L'ÂGE

	0-17 ANS	18-24 ANS	25-34 ANS	35-49 ANS	50-64 ANS	65 ANS ET +
JUILLET 25	1	5	8	7	5	8
JUILLET 24	2	5	5	5	5	9
ÉVOLUTION JUILLET 25/ JUILLET 24	↘	—	↗	↗	—	↘

LE TYPE DE ROUTE

	AUTOROUTES	RTE EN AGGLO	RTE HORS AGGLO
JUILLET 25	0	4	30
JUILLET 24	1	8	22
ÉVOLUTION JUILLET 25/ JUILLET 24	↘	↘	↗

LE MODE DE DÉPLACEMENT

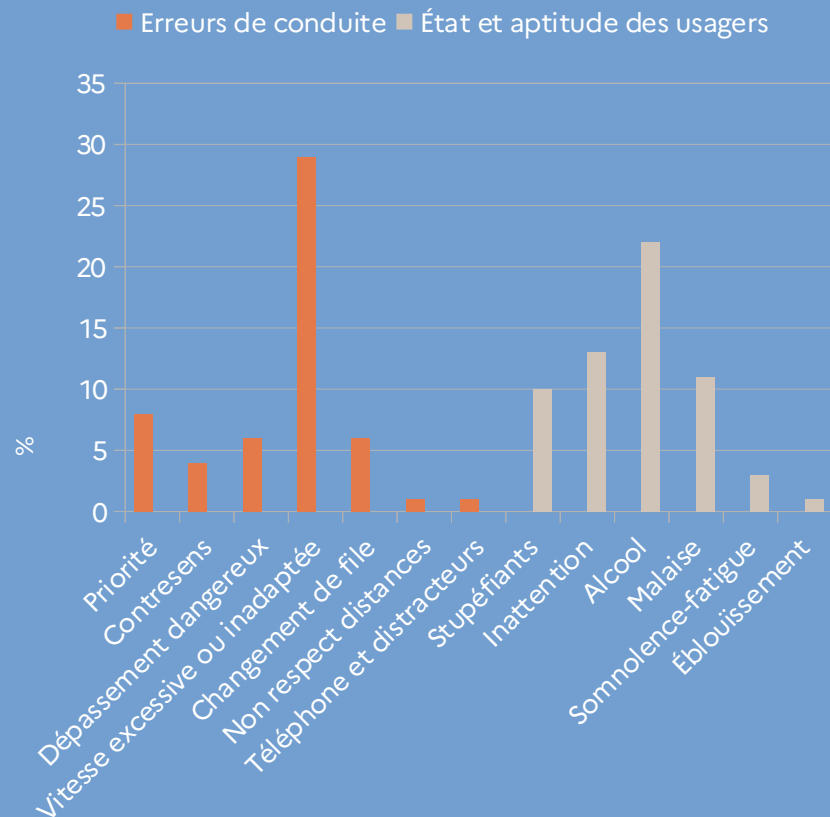
	PIÉTONS ET EDP-SM	VÉLOS ET EDP-M	DEUX-ROUES MOTORISÉS	VÉH. DE TOURISME	VÉH. UTILITAIRES ET POIDS-LOURDS	TRANSPORTS EN COMMUN	AUTRES
JUILLET 25	1	3	6	24	0	0	0
JUILLET 24	3	3	6	15	3	0	1
ÉVOLUTION JUILLET 25/ JUILLET 24	↘	—	—	↗	↘	—	↘

En Nouvelle-Aquitaine, sur le mois de juillet 2025, les personnes âgées de 25 à 34 ans et de 65 ans et +, sont les plus touchées par la mortalité routière.

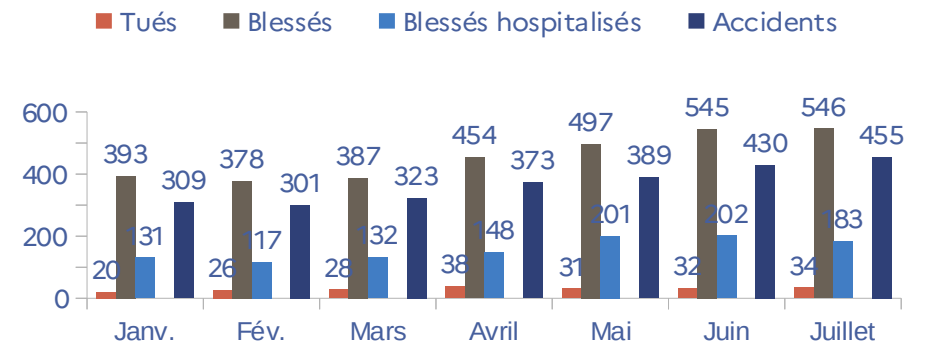
Les déplacements en véhicules de tourisme recueillent une élévation importante du nombre des tués en comparaison du mois de juillet 2024 avec +9 tués. Parmi les personnes tuées en véhicule de tourisme, toutes l'ont été hors-agglomération dont 13 lors d'un déplacement « promenade/loisirs ».

LE PROFIL DES PERSONNES TUÉES

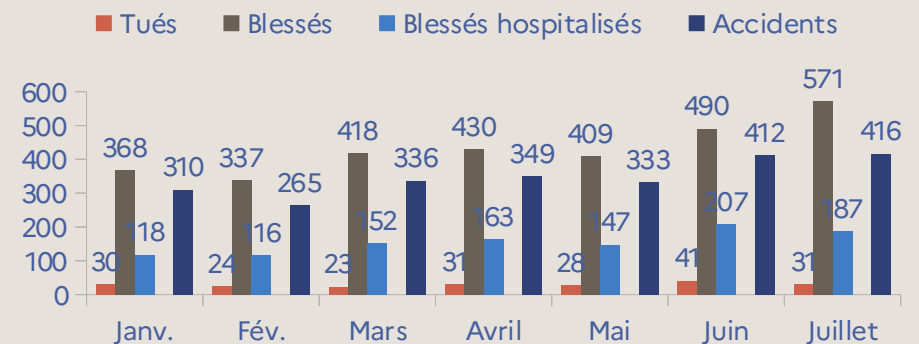
FACTEURS IDENTIFIÉS* CHEZ LES USAGERS PRÉSUMÉS RESPONSABLES D'ACCIDENTS MORTELS SUR LES 12 DERNIERS MOIS



ÉVOLUTION DE L'ACCIDENTALITÉ* AU COURS DE L'ANNÉE



2025



2024

FOCUS SUR L'ACCIDENTALITÉ* DANS LES DÉPARTEMENTS

En moyenne entre 2019 et 2023 au mois de juillet, le nombre de tués par département de la région Nouvelle-Aquitaine varie entre 1 (Corrèze, Creuse) et 7 (Gironde, Pyrénées-Atlantiques). Avec une moyenne de 38 en région Nouvelle-Aquitaine.

Au mois de juillet 2025, 9 sur 12 des départements ont un nombre de décès qui se situe entre 1 et 4. Parmi les valeurs extrêmes, un département a une mortalité égale à 0 (Creuse), et un département (Charente-Maritime) présente un maximum de 10 personnes tuées. Le nombre de personnes tuées dans la région est inférieur à la moyenne 2019-2023 de -4 tués.

